

Naziv pravnog lica

JP"Visoko Ekoenergija"d.o.o. Visoko

Sjedište i adresa pravnog lica

Visoko, Kakanjska 4

Šifra djelatnosti po KD BiH 2010

35.22

Djelatnost

Distribucija plinovitih goriva distribucijskom mrežom

Identifikacioni broj za direktne poreze

4218105680007

Identifikacioni broj za indirektne poreze

218105680007

Naziv banke

Sparkasse Bank d.d. BiH

Broj računa

1990470004034957

Šifra općine

098

A N A L I Z A
FINANSIJSKIH IZVJEŠTAJA
za period 01.01.2025. do 31.12.2025. godine

CERTIFICIRANI RAČUNOVOĐA

Nusreta /Hamdija/ Borovac

Broj dozvole 0623/5

Kontakt telefon 061/201-599

1. BILANS USPJEHA

PRIHODI

-Ostvareni neto ukupan prihod prema bilansu uspjeha u periodu 01.01.2025. do 31.12.2025. godine, iznosi: 6.779.063 KM, što je u odnosu na isti period prethodne godine, POVEĆANJE za 649.058 KM ili 10,6 %.

U obračunskom periodu 2025. godine, POSLOVNI PRIHODI iznose 6.551.570 KM, što je 96,6% ukupnog prihoda.

U odnosu na isti period prethodne godine, ovi prihodi imaju POVEĆANJE za 725.212 KM ili 12,4 %.

P1 -U obračunskom periodu 2025. godine, najveći prihodi su : Prihodi od prodaje robe na domaćem tržištu (AOP 207), u iznosu od 6.453.312 KM, što je 95,2% ukupnog prihoda.

U odnosu na isti period prethodne godine, ovaj prihod ima POVEĆANJE za 707.182 KM ili 12,3 %.

P2. -Na drugom mjestu po veličini su : Ostali prihodi i dobiti (AOP 251), u iznosu od 227.493 KM, što je 3,4% ukupnog prihoda.

U odnosu na isti period prethodne godine, ovaj prihod ima SMANJENJE za 75.576 KM ili 24,9 %.

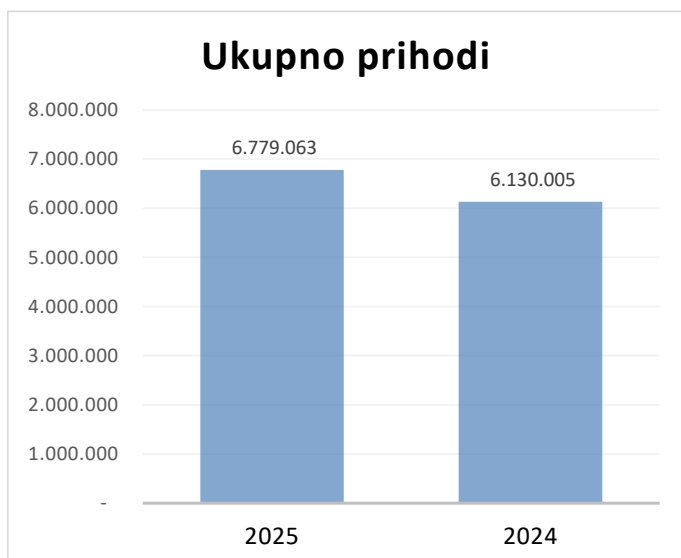
P3. -Na trećem mjestu po veličini su : Prihodi od prodaje gotovih proizvoda na domaćem tržištu (AOP 208), od 98.258 KM, što je 1,4% ukupnog prihoda.

U odnosu na isti period prethodne godine, ovaj prihod ima POVEĆANJE za 18.030 KM ili 22,5 %.

-
-

R. br.	Pozicija	01.01.2025. - 31.12.2025		01.01.2024 - 31.12.2024		INDEKS 2/4*100
		Iznos KM	%	Iznos KM	%	
0	1	2	3	4	5	6
1	POSLOVNI PRIHODI	6.551.570	96,6%	5.826.358	95,0%	112
2	OSTALI PRIHODI I DOBICI	227.493	3,4%	303.647	5,0%	75
4	UKUPNO PRIHODI	6.779.063	100,0%	6.130.005	100,0%	111

Uporedni pregled ukupnog prihoda 2025 i 2024.g.



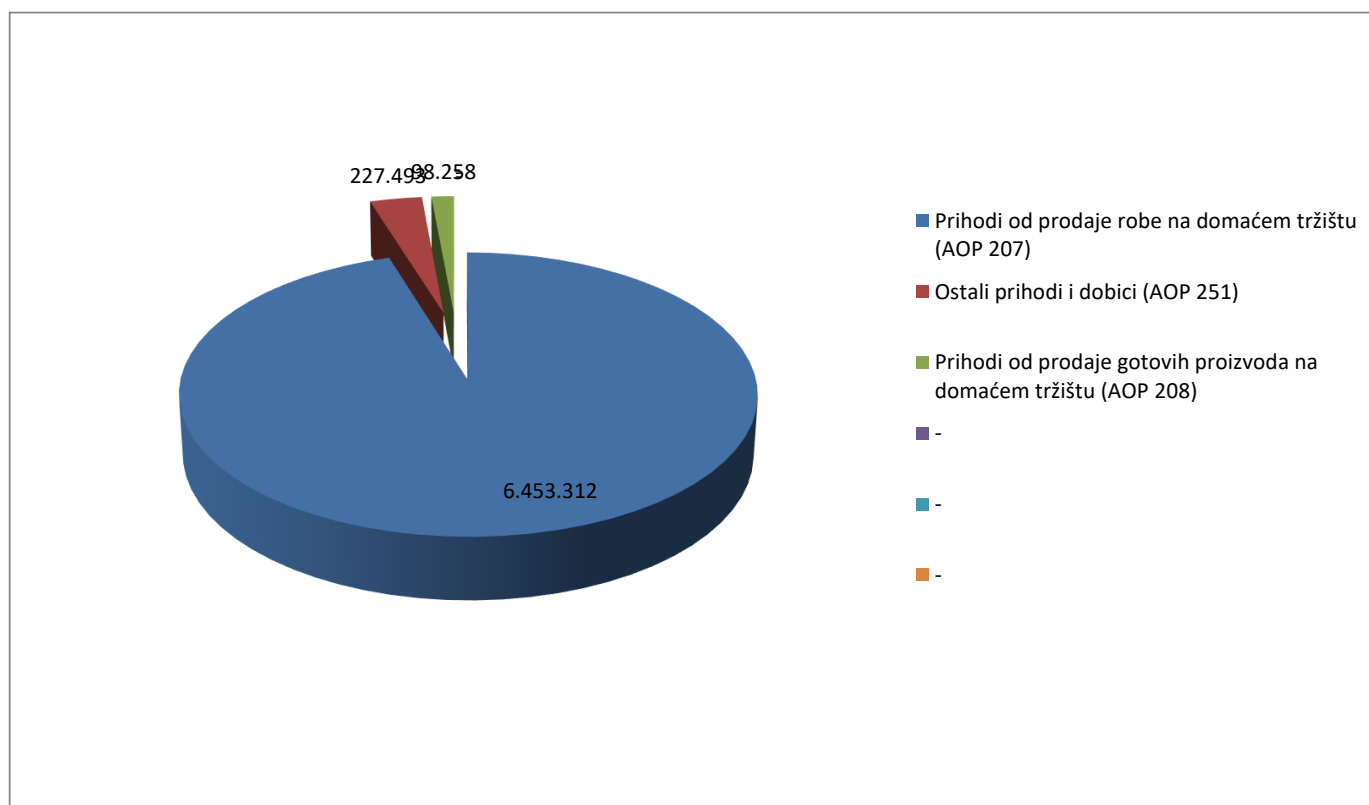
Pregled strukture ukupnih prihoda 2025.godine



Pregled ostvarenih prihoda po strukturi knjiženja u kontnom planu (prvih 5 po veličini)

R. br.	Pozicija (konto i AOP i bilansu uspjeha)	01.01.2025. - 31.12.2025	
		Iznos KM	%
0	1	3	4
1	Prihodi od prodaje robe na domaćem tržištu (AOP 207)	6.453.312	95,2%
2	Ostali prihodi i dobiti (AOP 251)	227.493	3,4%
3	Prihodi od prodaje gotovih proizvoda na domaćem tržištu (AOP 208)	98.258	1,4%
4	-	-	0,0%
5	-	-	0,0%
6	-	-	0,0%
7	UKUPNO PRIHODI	6.779.063	100,0%

Grafički prikaz strukture prihoda po veličini u obračunskom periodu



RASHODI

Ostvareni neto ukupni rashodi prema bilansu uspjeha u obračunskom periodu 2025. godine, iznose: 6.674.995 KM, što je u odnosu na isti period prethodne godine, POVEĆANJE za 581.345 KM ili 9,5 %.

U obračunskom periodu 2025. godine, POSLOVNI RASHODI iznose 6.664.861 KM, što je 99,8% ukupnih rashoda.

U odnosu na isti period prethodne godine, ovi rashodi imaju POVEĆANJE za 587.212 KM ili 9,7 %.

R1 -U obračunskom periodu 2025. godine, najveći rashodi su - Nabavna vrijednost prodane robe (AOP 254), u iznosu od 5.409.031 KM, što je 81% ukupnih rashoda.

U odnosu na isti period prethodne godine, ovaj rashod ima POVEĆANJE za 646.787 KM ili 13,6 %.

R2 -Na drugom mjestu po veličini : Troškovi plaća i ostalih ličnih primanja (AOP 258), u iznosu od: 671.968 KM, što je 10,1% ukupnih rashoda.

U odnosu na isti period prethodne godine, ovaj rashod ima POVEĆANJE za 21.315 KM ili 3,3 %.

R3 -Dok su na trećem mjestu po veličini su : Amortizacija (AOP 262), od: 273.821 KM, što je 4,1% ukupnih rashoda.

U odnosu na isti period prethodne godine, ovaj rashod ima SMANJENJE za 67.571 KM ili 19,8 %.

R4 -Dalje slijede : Troškovi primljenih usluga (AOP 269), od: 111.793 KM, što je 1,7% ukupnih rashoda.

U odnosu na isti period prethodne godine, ovaj rashod ima SMANJENJE za 15.952 KM ili 12,5 %.

R5 -Ostali poslovni rashodi i troškovi (AOP 270), od: 105.030 KM, su 1,6% ukupnih rashoda.

U odnosu na isti period prethodne godine, ovaj rashod ima POVEĆANJE za 4.884 KM ili 4,9 %.

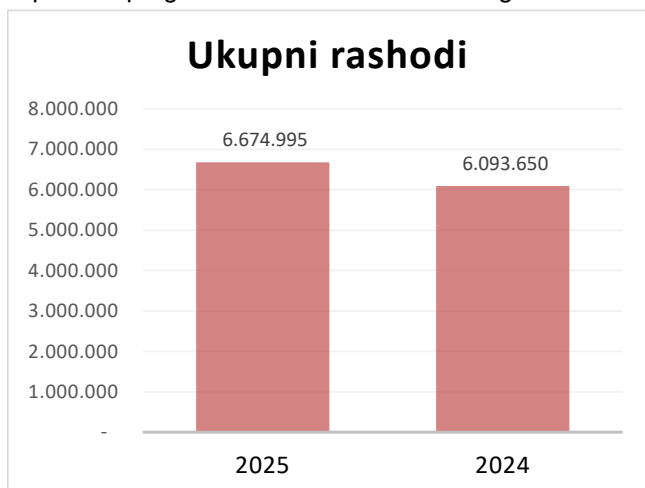
T6 - Troškovi sirovina i materijala (AOP 256), od: 58.806 KM, su 0,9% ukupnih rashoda.

U odnosu na isti period prethodne godine, ovaj rashod ima SMANJENJE za 4.452 KM ili 7 %.

Pregled strukture ostvarenih rashoda

R. br.	Pozicija	01.01.2025. - 31.12.2025		01.01.2024 - 31.12.2024		INDEKS 2/4*100
		Iznos KM	%	Iznos KM	%	
0	1	2	3	4	5	6
1	POSLOVNI RASHODI	6.664.861	99,8%	6.077.649	99,7%	110
2	OSTALI RASHODI I GUBICI	10.134	0,2%	16.001	0,3%	63
4	UKUPNO RASHODI	6.674.995	100,0%	6.093.650	100,0%	110

Uporedni pregled rashoda za 2025 i 2024.g.



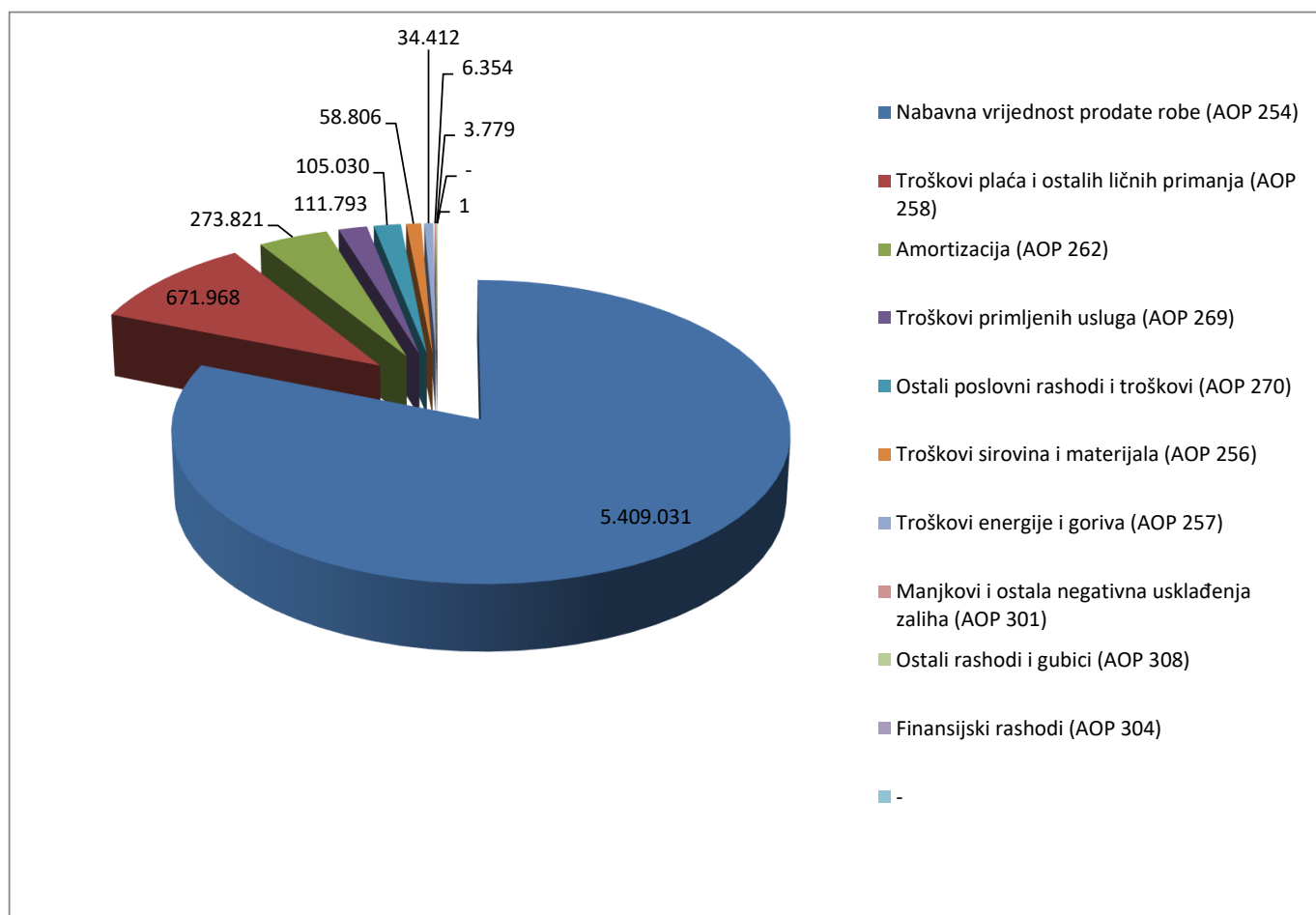
Pregled strukture ukupnih rashoda 2025. godine



Pregled ostvarenih troškova i rashoda po AOP oznakama iz bilansa uspjeha (prvih 10 po veličini)

R. br.	Pozicija (konto i AOP i bilansu uspjeha)	01.01.2025. - 31.12.2025	
		Iznos KM	%
0	1	3	4
1	Nabavna vrijednost prodane robe (AOP 254)	5.409.031	81,0%
2	Troškovi plaća i ostalih ličnih primanja (AOP 258)	671.968	10,1%
3	Amortizacija (AOP 262)	273.821	4,1%
4	Troškovi primljenih usluga (AOP 269)	111.793	1,7%
5	Ostali poslovni rashodi i troškovi (AOP 270)	105.030	1,6%
6	Troškovi sirovina i materijala (AOP 256)	58.806	0,9%
7	Troškovi energije i goriva (AOP 257)	34.412	0,5%
8	Manjkovi i ostala negativna usklađenja zaliha (AOP 301)	6.354	0,1%
9	Ostali rashodi i gubici (AOP 308)	3.779	0,1%
10	Finansijski rashodi (AOP 304)	1	0,0%
11	-	-	0,0%
12	UKUPNO RASHODI	6.674.995	100,0%

Grafički prikaz strukture rashoda po veličini u obračunskom periodu



DUGOROČNA IMOVINA

Nabavna vrijednost dugoročne imovine na dan 31.12.2025. godine, iznosi: 8.010.955 KM, ispravka vrijednosti je: 5.918.813 KM, što znači da je ova imovina amortizovana (otpisana) sa 73,9%, odnosno NETO sadašnja vrijednost iznosi: 2.092.142 KM.

Amortizacija za obračunski period 2025. godine iznosi: 273.821 KM.

A1. -Najveća NETO sadašnja vrijednost dugoročne imovine je na: Građevinski objekti (AOP 004) od 1.538.155 KM, što je 73,5% ukupne dugoročne imovine.

U odnosu na stanje početkom godine, ova sredstva imaju SMANJENJE, za 5.416 KM ili 73,5 %.

KRATKOROČNA (OBRтна) IMOVINA

Tekuća (obrtна) sredstva na dan 31.12.2025. godine, iznose: 1.710.723 KM, što je u odnosu na stanje 01.01.2025. godine, POVEĆANJE, za 223.773 KM ili 15%. Prosječno korištena tekuća sredstva iznose 1.598.837 KM, imaju koeficijent obrtаja 4,24 i vrijeme vezivanja od 86 dana.

Zalihe

-Ukupne zalihe na dan 31.12.2025. godine iznose: 619.024 KM, što je u odnosu na stanje početkom godine POVEĆANJE, za 168.828 KM ili 35,5 %, imaju koeficijent obrtаja 12,68 i vrijeme vezivanja od 29 dana.

Najveće zalihe su na poziciji: Sirovine, materijal, rezervni dijelovi i sitan inventar (AOP 038), u iznosu od: 609.934 KM, imaju koeficijent obrtаja 12,79 i vrijeme vezivanja od 29 dana.

U odnosu na stanje početkom godine, ove zalihe imaju POVEĆANJE, za 159.738 KM ili 35,5 %.

Kratkoročna potraživanja i plasmani

-Kratkoročna potraživanja i plasmani na dan 31.12.2025. godine iznose: 1.091.699 KM, što je u odnosu na stanje početkom godine POVEĆANJE, za 54.945 KM ili 5,3 %, imaju koeficijent obrtаja 6,37 i vrijeme vezivanja od 57 dana.

Najveća potraživanja i plasmani su na poziciji: Kupci u zemlji (AOP 047), u iznosu od: 1.030.446 KM, imaju koeficijent obrtаja 6,7 i vrijeme vezivanja od 54 dana.

U odnosu na stanje početkom godine, ova potraživanja imaju POVEĆANJE, za 37.048 KM ili 3,7 %.

-Na drugom mjestu, po veličini, su potraživanja iskazana na rednom broju: Akontacije poreza na dobit (AOP 058), u iznosu od 33.384 KM, imaju koeficijent obrtаja 210,59 i vrijeme vezivanja od 2 dana.

U odnosu na stanje početkom godine, ova potraživanja imaju POVEĆANJE, za 2.386 KM ili 7,7 %.

Sumljiva i sporna kratkoročna potraživanja na dan 31.12.2025. godine iznosi: 253.499 KM, što je 5,3 % bruto vrijednosti ukupnih kratkoročnih potraživanja.

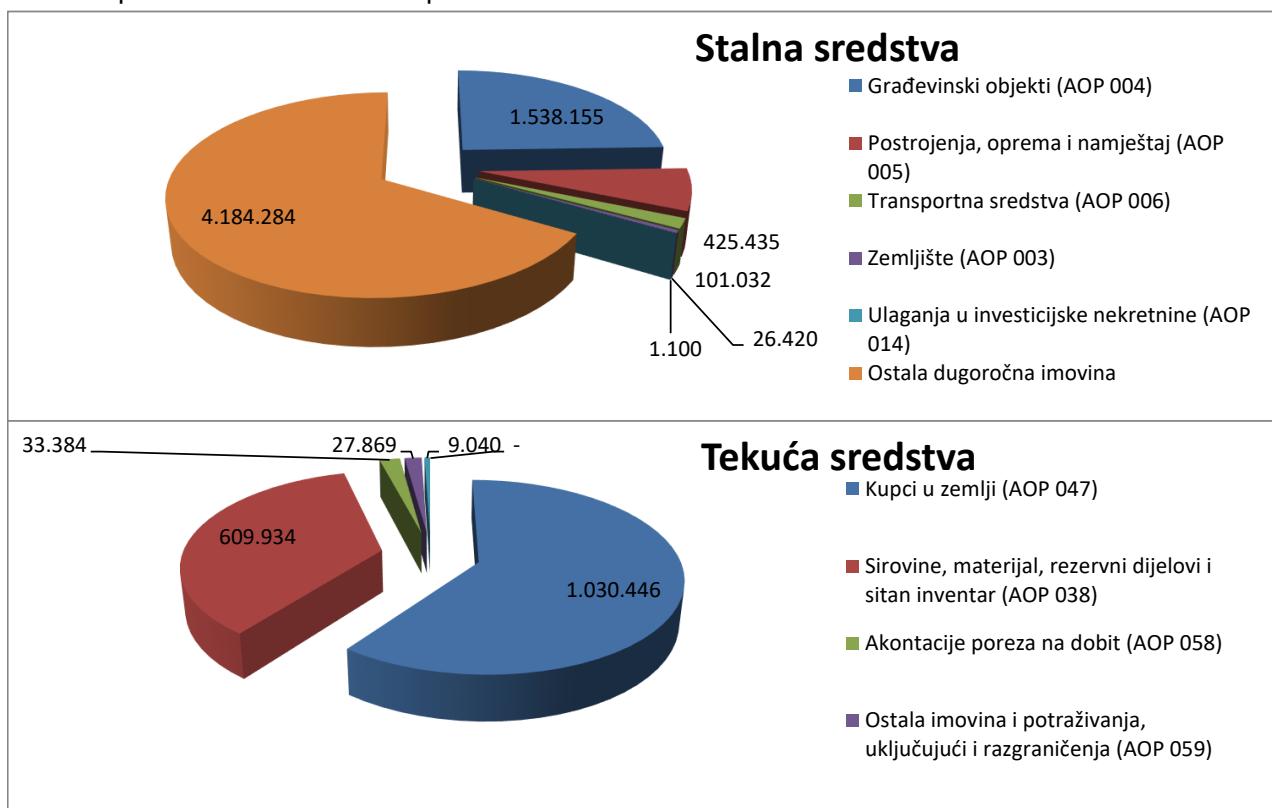
Gotovina i ekvivalenti gotovine

-Iskazani iznos gotovine i ekvivalenta gotovine u bilansu stanja na dan 31.12.2025. godine, u iznosu: 1.188.446 KM, je POVEĆANJE za 49.636 KM ili 4,4 %, u odnosu na 01.01.2025. godine, ima koeficijent obrtаja 5,8 i vrijeme vezivanja od 63 dana.

Pregled pozicija AKTIVE bilansa stanja, po veličini, na dan 31.12.2025. godine.

R. br.	Pozicija (konto i AOP u bilansu stanja)	31.12.2025		
		Iznos KM	%	%
0	1	3	4	5
1	Građevinski objekti (AOP 004)	1.538.155	73,5%	30,8%
2	Postrojenja, oprema i namještaj (AOP 005)	425.435	20,3%	8,5%
3	Transportna sredstva (AOP 006)	101.032	4,8%	2,0%
4	Zemljište (AOP 003)	26.420	1,3%	0,5%
5	Ulaganja u investicijske nekretnine (AOP 014)	1.100	0,1%	0,0%
6	Ostala dugoročna imovina	4.184.284	200,0%	83,8%
7	UKUPNO DUGOROČNA IMOVINA	2.092.142	100,0%	41,9%
8	Kupci u zemlji (AOP 047)	1.030.446	35,5%	20,6%
9	Sirovine, materijal, rezervni dijelovi i sitan inventar (AOP 038)	609.934	21,0%	12,2%
10	Akontacije poreza na dobit (AOP 058)	33.384	1,2%	0,7%
11	Ostala imovina i potraživanja, uključujući i razgraničenja (AOP 059)	27.869	1,0%	0,6%
12	Dugoročna imovina namijenjena prodaji i imovina poslovanja koje se obustavljaju (AOP 015)	9.040	0,3%	0,2%
13	Ostala kratkoročna imovina	1.188.496	41,0%	23,8%
14	UKUPNO KRATKOROČNA IMOVINA	2.899.169	100,0%	58,1%
15	UKUPNO IMOVINA (AKTIVA)	4.991.311		100,0%

Grafički prikaz strukture AKTIVE po veličini na dan 31.12.2025

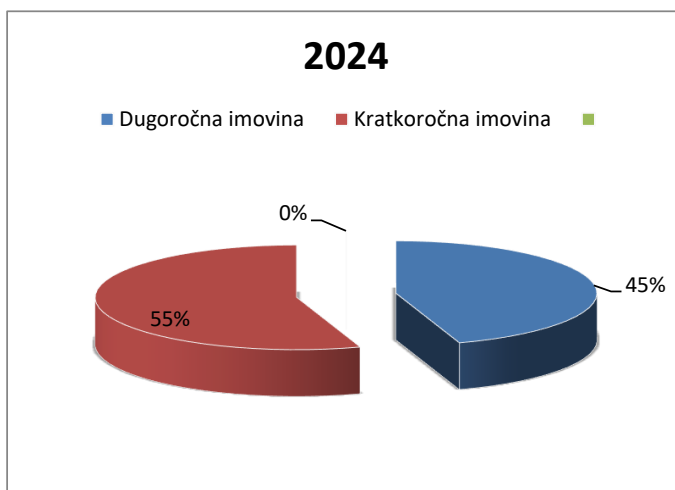
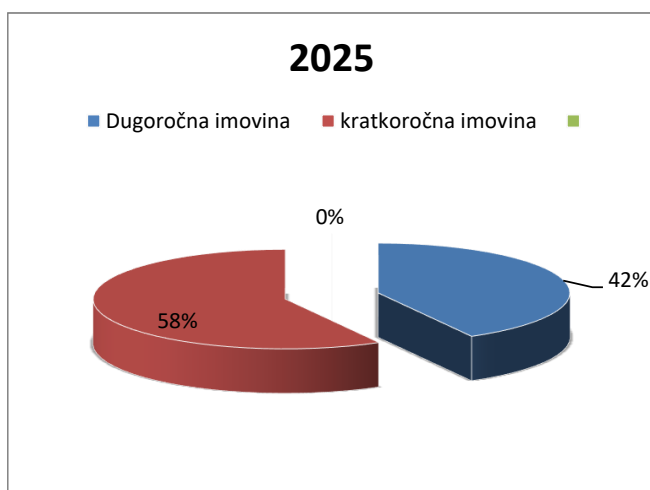


- Analiza struktura sredstava na dan 31.12.2025 i 01.01.2025. godine.

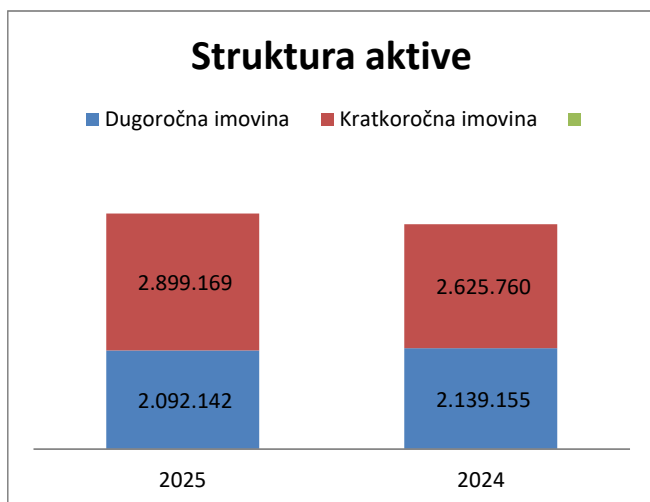
Pregled raspoloživih sredstava u aktivi na dan 31.12.2025 i 01.01.2025. godine.

R. br.	Pozicija	31.12.2025		01.01.2025		INDEKS 2/4*100
		Iznos KM	%	Iznos KM	%	
0	1	2	3	4	5	6
1	DUGOROČNA IMOVINA	2.092.142	41,9%	2.139.155	44,9%	98
	Nekretnine, postrojenja i oprema	2.091.042	41,9%	2.137.516	44,9%	98
	Imovina s pravom korištenja	-	0,0%	-	0,0%	-
	Nematerijalna imovina	-	0,0%	539	0,0%	-
	Ostala dugoročna imovina	1.100	0,0%	1.100	0,0%	100
2	KRA TKOROČNA IMOVINA	2.899.169	58,1%	2.625.760	55,1%	110
	Zalihe	609.984	12,2%	450.196	9,4%	135
	Potraživanja od kupaca	1.030.446	20,6%	993.398	20,8%	104
	Kratkoročna finansijska potraživanja	-	0,0%	-	0,0%	-
	Druga kratkoročna potraživanja	70.293	1,4%	43.356	0,9%	162
	Gotovina i gotovinski ekvivalenti	1.188.446	23,8%	1.138.810	23,9%	104
4	UKUPNA IMOVINA (AKTIVA)	4.991.311	100,0%	4.764.915	100,0%	105

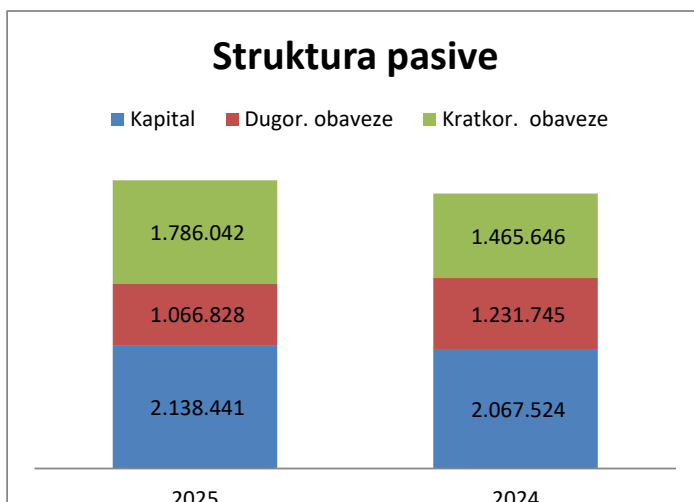
Grafički prikaz strukture raspoloživih sredstava u aktivi 31.12.2025 i 01.01.2025.godine



Aktiva bilansa stanja 2025 i 2024.godine



Pasiva bilansa stanja 2025 i 2024.godine

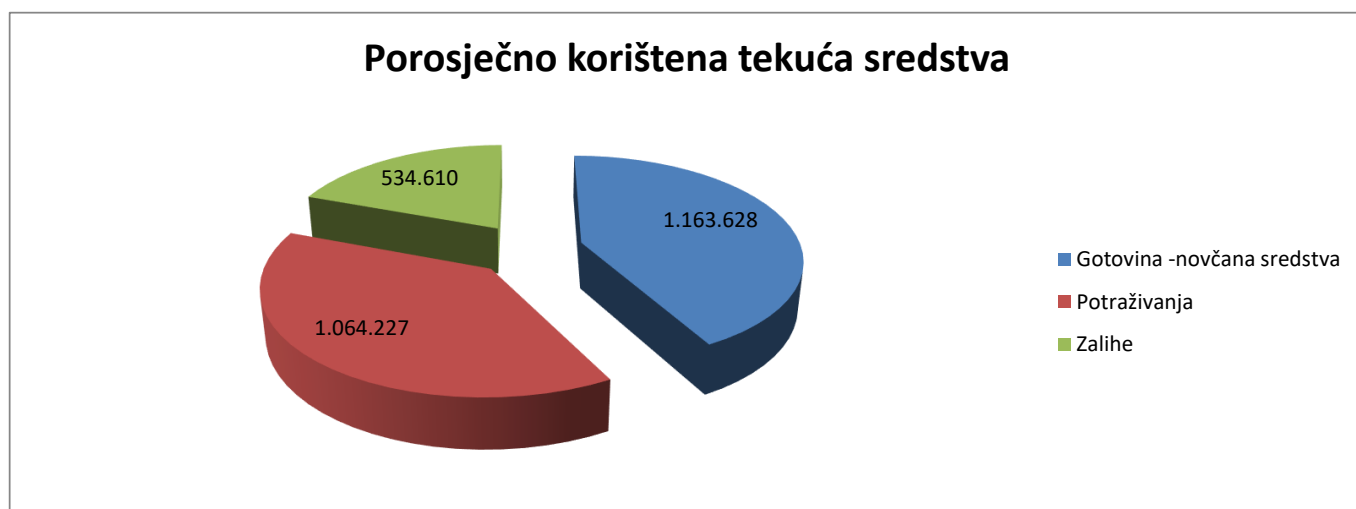
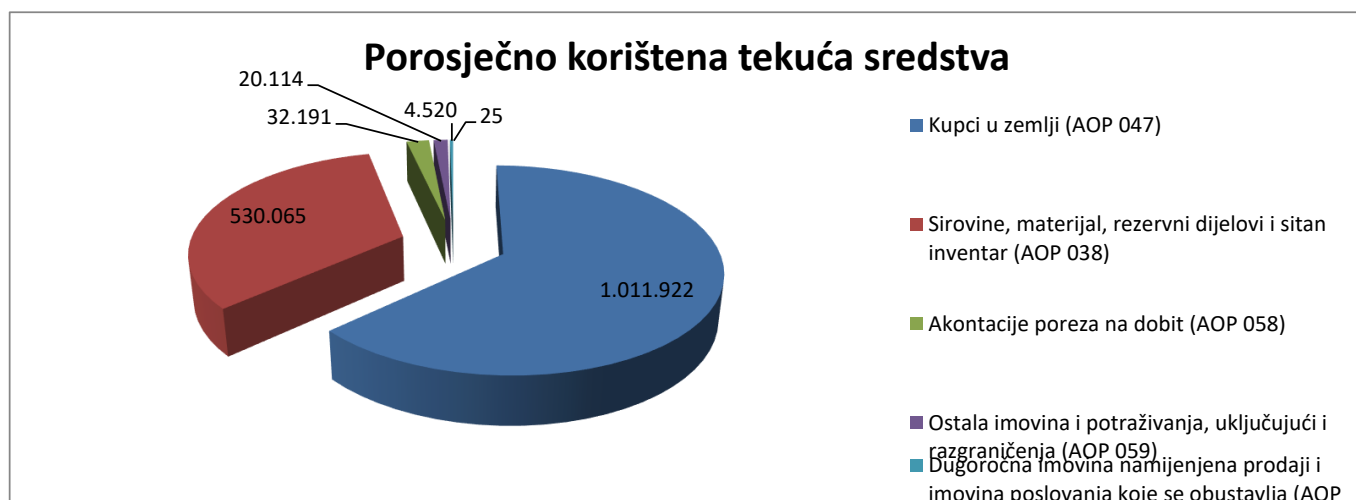


Pregled prosječno korištenih tekućih sredstava u obračunskom periodu 2025. godine. (po veličini)

R. br.	Pozicija (konto i AOP u bilansu stanja)	PROSJEČNA TEKUĆA SREDSTVA	%	kf obrtaja	Dani vezivanja
0	1	3	4	5	6
1	Kupci u zemlji (AOP 047)	1.011.922	63,3%	6,7	54
2	Sirovine, materijal, rezervni dijelovi i sitan inventar (AOP 038)	530.065	33,2%	12,8	29
3	Akontacije poreza na dobit (AOP 058)	32.191	2,0%	210,6	2
4	Ostala imovina i potraživanja, uključujući i razgraničenja (AOP 059)	20.114	1,3%	337,0	1
5	Dugoročna imovina namijenjena prodaji i imovina poslovanja koje se obustavlja (AOP 060)	4.520	0,3%	1.499,8	0
6	Ostala tekuća (obrotna) sredstva	25	0,0%	271.162,5	0
7	PROSJEČNO KORIŠTENA TEKUĆA SREDSTVA	1.598.837	100,0%	4,2	86

Pregled prosječno korištenih tekućih sredstava u obračunskom periodu 2025. godine. (po strukturi)

R. br.	Pozicija	PROSJEČNA TEKUĆA SREDSTVA	%	kf obrtaja	Dani vezivanja
0	1	3	4	5	6
1	Gotovina -novčana sredstva	1.163.628	72,78%	5,8	63
2	Potraživanja	1.064.227	66,56%	6,4	57
3	Zalihe	534.610	33,44%	12,7	29
4	PROSJEČNO KORIŠTENA TEKUĆA SREDSTVA	1.598.837	100,00%	4,2	86



KAPITAL

Ukupni kapital društva (vlastita sredstva) na dan 31.12.2025. godine, iznosi: 2.138.441 KM, što je u odnosu na stanje početkom godine, POVEĆANJE za 70.917 KM ili 3,4 %.

Na dan 31.12.2025. godine, društvo je kapitalom (vlastitim sredstvima) finansiralo 42,8% raspoložive aktive. Poželjno je da ovaj pokazatelj nije manji od 50%.

Vlasnički kapital evidentiran na AOP 102 iznosi: 1.621.147 KM.

Najveća stavka u kapitalu nalazi se na poziciji: Udjeli članova društva sa ograničenom odgovornošću (AOP 104), u iznosu od: 1.621.147 KM.

U odnosu na stanje početkom godine, ova pozicija ima POVEĆANJE, za KM ili 0 %.

Druga po veličini stavka u kapitalu nalazi se na poziciji: Statutarne rezerve (AOP 109), u iznosu od: 269.960 KM.

U odnosu na stanje početkom godine, ova pozicija ima POVEĆANJE, za 3.636 KM ili 1,4 %.

OBAVEZE (ZADUŽENOST)

Obaveze društva (zaduženost) na dan 31.12.2025. godine, iznose: 2.852.870 KM, što je u odnosu na stanje početkom godine POVEĆANJE za 155.479 KM ili 5,8 %.

Na dan 31.12.2025. godine, društvo je obavezama (tuđim sredstvima) finansiralo 57,2% raspoložive aktive. Poželjno je da ovaj pokazatelj nije veći od 50%.

-Najveće obaveze evidentirane su na poziciji: Obaveze prema dobavljačima (AOP 136), u iznosu od: 1.111.010 KM.

U odnosu na stanje početkom godine, ove obaveze imaju POVEĆANJE, za 270.670 KM ili 32,2 %.

-Na drugom mjestu po veličini su obaveze iskazane na poziciji: Dugoročni odgođeni prihod (AOP 130), u iznosu od: 1.066.828 KM, .

U odnosu na stanje početkom godine, ove obaveze imaju SMANJENJE, za 163.708 KM ili 13,3 %.

-Na trećem mjestu su obaveze evidentirane na poziciji: Kratkoročne ostale obaveze, uključujući i razgraničenja (AOP 147), od: 560.719 KMa.

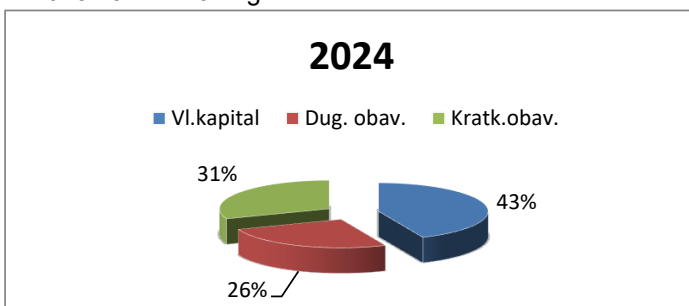
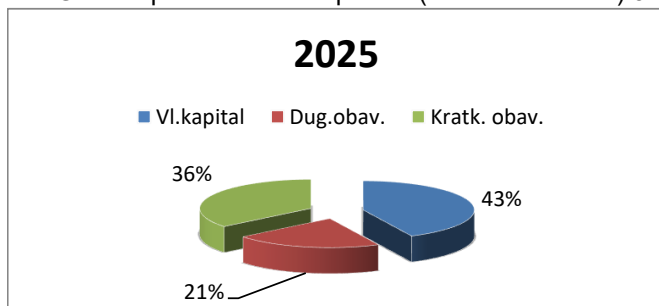
U odnosu na stanje početkom godine, ove obaveze imaju POVEĆANJE, za 64.945 KM ili 13,1 %.

-Zatim sljedi: Kratkoročne odgođeni prihod (AOP 144), od: 110.048 KM.

U odnosu na stanje početkom godine, ove obaveze imaju SMANJENJE, za 8.809 KM ili 7,4 %.

R. br.	Pozicija	31.12.2025		01.01.2025		INDEKS 2/4*100
		Iznos KM	%	Iznos KM	%	
0	1	2	3	4	5	6
1	KAPITAL	2.138.441	42,8%	2.067.524	43,4%	103
2	OBAVEZE	2.852.870	57,2%	2.697.391	56,6%	106
	Dugoročne obaveze	1.066.828	21,4%	1.231.745	25,9%	87
	Kratkoročne obaveze	1.786.042	35,8%	1.465.646	30,8%	122
3	Rezervisanja, razgraničenja i ost.	-	0,0%	-	0,0%	-
4	UKUPNA PASIVA	4.991.311	100,0%	4.764.915	100,0%	105

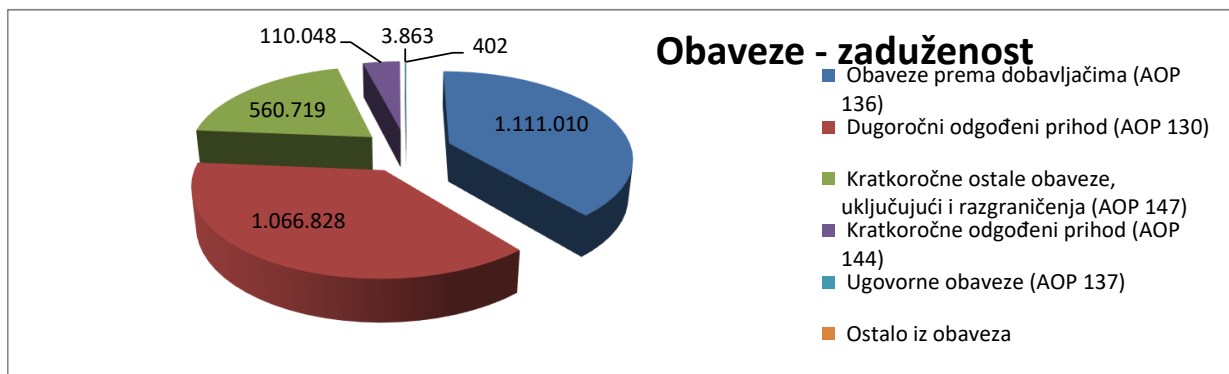
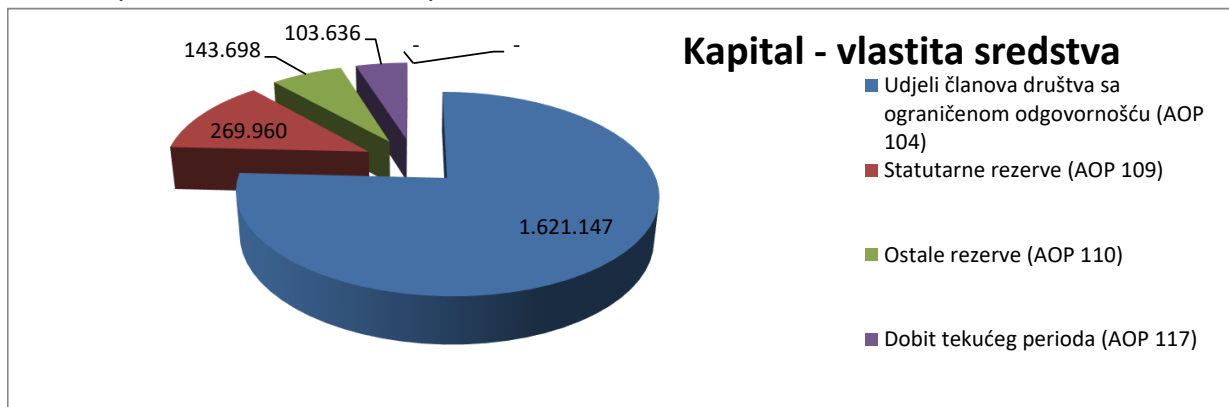
Grafički prikaz strukture pasive (izvora sredstava) 31.12.2025 i 31.12.2024.godine



Pregled pozicija PASIVE bilanca stanja, po veličini, na dan 31.12.2025. godine

R. br.	Pozicija (konto i AOP u bilansu stanja)	31.12.2025		
		Iznos KM	%	%
0	1	3	4	5
1	Udjeli članova društva sa ograničenom odgovornošću (AOP 104)	1.621.147	75,8%	32,5%
2	Statutarne rezerve (AOP 109)	269.960	12,6%	5,4%
3	Ostale rezerve (AOP 110)	143.698	6,7%	2,9%
4	Dobit tekućeg perioda (AOP 117)	103.636	4,8%	2,1%
5	-	-	0,0%	0,0%
6	-	-	0,0%	0,0%
7	UKUPNO KAPITAL - VLASTITA SREDSTVA	2.138.441	100,0%	42,8%
8	Obaveze prema dobavljačima (AOP 136)	1.111.010	38,9%	22,3%
9	Dugoročni odgođeni prihod (AOP 130)	1.066.828	37,4%	21,4%
10	Kratkoročne ostale obaveze, uključujući i razgraničenja (AOP 147)	560.719	19,7%	11,2%
11	Kratkoročne odgođeni prihod (AOP 144)	110.048	3,9%	2,2%
12	Ugovorne obaveze (AOP 137)	3.863	0,1%	0,1%
13	Ostalo iz obaveza	402	0,0%	0,0%
14	UKUPNO OBAVEZE - ZADUŽENOST	2.852.870	100,0%	57,2%
15	REZERVISANJA + RAZGRANIČENJA		0,0%	0,0%
16	UKUPNO PASIVA	4.991.311		100,0%

Grafički prikaz strukture PASIVA po veličini na dan 31.12.2025



3. POKAZATELJI ANALIZE FINANSIJSKIH IZVJEŠTAJA

Pokazatelji likvidnosti

$$\text{Stopa TEKUĆE likvidnosti} = \frac{\text{kratkoročna imovina}}{\text{kratkoročne obaveze}} \times 100 =$$

$$31.12.2025 = \frac{2.899.169}{1.786.042} \times 100 = 162,32\% \quad \text{SMANJEN}$$

$$01.01.2025 = \frac{2.625.760}{1.465.646} \times 100 = 179,15\%$$

Na dan 31.12.2025. za plaćanje svakih 100 KM kratkoročnih obaveza, preduzeće je imalo 162,32 KM tekućih sredstava, 01.01.2025. godine, za ovu namjenu imalo je 179,15 KM tekućih sredstava.

Ovaj pokazatelj je SMANJEN u odnosu na prošlu godinu za 9,4%.

Smatra se da je omjer tekućih sredstava i kratkoročnih obaveza od 2:1 ili 200% optimalan za većinu preduzeća. Ako preduzeće ima brz obrt zaliha i može naplatiti svoju realizaciju bez problema, ovaj odnos može biti i niži, ali nikako ne bi trebao biti ispod 1:1 ili 100%. Pokazatelj je bolji ako je procenat veći od 100 i ima tendenciju povećanja.

$$\text{Stopa UBRZANE likvidnosti} = \frac{\text{novac} + \text{potraživanja}}{\text{kratkoročne obaveze}} \times 100 =$$

$$31.12.2025 = \frac{2.289.185}{1.786.042} \times 100 = 128,17\% \quad \text{SMANJEN}$$

$$01.01.2025 = \frac{2.175.564}{1.465.646} \times 100 = 148,44\%$$

Na dan 31.12.2025. za plaćanje svakih 100 KM kratkoročni obaveza, preduzeće ima 128,17 KM novčanih sredstava i potraživanja, 31.12.2024. godine, za ovu namjenu imalo je 148,44 KM novčanih sredstava i potraživanja.

Ovaj pokazatelj je SMANJEN u odnosu na prošlu godinu za 13,7%.

Ovaj pokazatelj bi trebao iznositi minimalno 100% ili više, odnosno kratkoročne obaveze ne bi smjele biti veće od zbira novca i potraživanja. Mogući su izuzetci, ovisno o djelatnosti. Ovaj pokazatelj uglavnom koriste banke i drugi kreditori, a služi kao upozorenje na opasnost da dužnik neće moći izmiriti svoje obaveze u roku dospelja. Pokazatelj je bolji ako je procenat veći od 100 i ima tendenciju povećanja.

$$\text{Stopa TRENUTNE likvidnosti} = \frac{\text{novac}}{\text{kratkoročne obaveze}} \times 100 =$$

$$31.12.2025 = \frac{1.188.446}{1.786.042} \times 100 = 66,54\% \quad \text{SMANJEN}$$

$$01.01.2025 = \frac{1.138.810}{1.465.646} \times 100 = 77,70\%$$

Na dan 31.12.2025.godine za plaćanje svakih 100 KM kratkoročnih obaveza, preduzeće ima 66,54 KM novčanih sredstava 31.12.2024. godine, za ovu namjenu imalo je na raspolaganju 77,7 KM u novčanim sredstvima.

Ovaj pokazatelj je SMANJEN u odnosu na prošlu godinu za 14,4%.

Pokazatelj trenutne likvidnosti je omjer trenutno raspoloživih novčanih sredstava i ukupnih tekućih obaveza. Pokazatelj je bolji ako je procenat veći i ima tendenciju povećanja.

$$\text{Stopa finansijske stabilnosti} = \frac{\text{dugoročna imovina}}{\text{kapital} + \text{dugoročne obaveze}} \times 100 =$$

$$31.12.2025 = \frac{2.092.142}{3.205.269} \times 100 = 65,27\% \quad \text{POVEĆAN}$$

$$01.01.2025 = \frac{2.139.155}{3.299.269} \times 100 = 64,84\%$$

Na dan 31.12.2025. preduzeće je sa 65,27 KM vlasničkog kapitala i dugoročnih obaveza finansiralo svakih 100 KM stalnih sredstava (dugoročne imovine), 01.01.2025. godine, za ovu namjenu imalo je 64,84 KM.

Ovaj pokazatelj je POVEĆAN u odnosu na prošlu godinu za 0,7%.

Ovaj pokazatelj bi trebao iznositi maksimalno 100% ili manje od 100%. Smanjenje ovog pokazatelja je pozitivna tendencija, jer znači da se dio tekuće imovine finansira iz dugoročnih izvora čime se stvaraju pretpostavke za finansijsku stabilnost preduzeća.

Pokazatelji zaduženosti

$$\text{Stopa zaduženosti} = \frac{\text{ukupne obaveze}}{\text{ukupna imovina}} \times 100 =$$

$$31.12.2025 = \frac{2.852.870}{4.991.311} \times 100 = 57,16\% \quad \text{POVEĆAN}$$

$$01.01.2025 = \frac{2.697.391}{4.764.915} \times 100 = 56,61\%$$

Na dan 31.12.2025.godine, ukupna imovina finansirana je iz tuđih sredstava sa 57,16% ili sa 2.852.870 KM. 01.01.2025. godine, zaduženost je bila 56,61%.

Ovaj pokazatelj je POVEĆAN u odnosu na prošlu godinu za 1%.

Pokazatelj zaduženosti pokazuje do koje mjere se koristi zaduživanje kao oblik finansiranja, odnosno koji je procenat imovine nabavljen tuđim sredstvima odnosno zaduživanjem. Što je veći omjer duga i imovine, veći je finansijski rizik, a što je manji, niži je finansijski rizik. U pravilu stopa zaduženosti bi trebala biti manja od 50%, ili maksimalno 50%. Pokazatelj je bolji ako je stopa manja i ima tendenciju smanjenja.

$$\text{Stopa vlastitog finansiranja} = \frac{\text{glavnica (kapital)}}{\text{ukupna imovina}} \times 100 =$$

$$31.12.2025 = \frac{2.138.441}{4.991.311} \times 100 = 42,84\% \quad \text{SMANJEN}$$

$$01.01.2025 = \frac{2.067.524}{4.764.915} \times 100 = 43,39\%$$

Na dan 31.12.2025. godine, ukupna imovina finansirana je iz vlastitih sredstava sa 42,84% ili sa 2.138.441 KM. 31.12.2024. godine, vlastito finansiranje je bila 43,39%.

Ovaj pokazatelj je SMANJEN u odnosu na prošlu godinu za 1,3%.

Stopa vlastitog finansiranja govori kojim omjerom vlastito finansiranje učestvuje u poslovanju. Pokazatelj je bolji što je stopa veća od 50% i da ima tendenciju povećanja, jer to znači da se finansiranje vrši vlastitim izvorima više od 50% i ima pozitivnu tendenciju.

$$\begin{aligned} \text{Stopa pokrića I} &= \frac{\text{glavnica (kapital)}}{\text{dugoročna imovina}} \times 100 = \\ \text{Zlatno bankarsko pravilo} & \\ \\ 31.12.2025 &= \frac{2.138.441}{2.092.142} \times 100 = 102,21\% \quad \text{POVEĆAN} \\ \\ 01.01.2025 &= \frac{2.067.524}{2.139.155} \times 100 = 96,65\% \end{aligned}$$

Na dan 31.12.2025. godine, stalna imovina finansirana je iz vlastitih sredstava sa 102,2% ili sa 2.138.441 KM. 31.12.2024. godine, vlastito finansiranje stalne imovine je bila 96,7%.

Ovaj pokazatelj je POVEĆAN u odnosu na prošlu godinu za 5,8%.

Stopa pokrića I - Zlatno bankarsko pravilo nalaže ročnu usklađenost dijelova aktive i pasive, odnosno zahtjeva finansiranje stalne imovine iz vlastitih izvora. Pokazatelj je bolji ako je procenat veći i ima tendenciju povećanja.

$$\begin{aligned} \text{Stopa pokrića II} &= \frac{\text{glavnica (kapital) + dugoročne obaveze}}{\text{dugoročna imovina}} \times 100 = \\ \text{Zlatno bilansno pravilo} & \\ \\ 31.12.2025 &= \frac{3.205.269}{2.092.142} \times 100 = 153,21\% \quad \text{SMANJEN} \\ \\ 01.01.2025 &= \frac{3.299.269}{2.139.155} \times 100 = 154,23\% \end{aligned}$$

Na dan 31.12.2025. godine, stalna imovina finansirana je iz vlastitih sredstava i dugoročnih obaveza sa 153,2% ili sa 3.205.269 KM. 31.12.2024. godine, finansiranje stalne imovine iz dugoročnih izvora je bila 154,2%.

Ovaj pokazatelj je SMANJEN u odnosu na prošlu godinu za 0,7%.

Stopa pokrića II - Zlatno bilansno pravilo nalaže ročnu usklađenost dijelova aktive i pasive, odnosno zahtjeva finansiranje stalne imovine iz dugoročnih izvora. Vrijednost ovog pokazatelja ne bi trebala biti manja od 100%. Pokazatelj je bolji ako je procenat veći i ima tendenciju povećanja.

Pokazatelji ekonomičnosti

$$\begin{aligned} \text{Stopa ekonomičnosti} &= \frac{\text{ukupan prihod}}{\text{ukupni rashodi}} \times 100 = \\ \\ 2025 &= \frac{6.779.063}{6.674.995} \times 100 = 101,56\% \quad \text{POVEĆAN} \\ \\ 2024 &= \frac{6.130.005}{6.093.650} \times 100 = 100,60\% \end{aligned}$$

U 2025. godini, za svakih 100 KM rashoda, preduzeće ostvari 101,56 KM prihoda. U istom periodu prošle godine, za svakih 100 KM rashoda ostvarilo je 100,6 KM prihoda.

Ovaj pokazatelj je POVEĆAN u odnosu na prošlu godinu za 1%.

Pokazatelji ekonomičnosti mjere odnos prihoda i rashoda i pokazuju koliko se prihoda ostvari po jedinici rashoda. U pravilu stopa ekonomičnosti bi trebala biti veća od 100%, odnosno što je veća, to se više prihoda ostvari po jedinici rashoda. Pokazatelj je bolji ako je stopa veća i ima tendenciju povećanja.

$$\text{Stopa ekonomičnosti prodaje} = \frac{\text{poslovni prihodi}}{\text{poslovni rashodi}} \times 100 =$$

	2025 = $\frac{6.551.570}{6.664.861}$	X 100 =	98,30%	
				POVEĆAN
	2024 = $\frac{5.826.358}{6.077.649}$	X 100 =	95,87%	

U 2025. godini, za svakih 100 KM poslovnih rashoda, preduzeće ostvari 98,3 KM poslovnih prihoda. U istom periodu prošle godine, za svakih 100 KM poslovnih rashoda ostvarilo je 95,87 KM poslovnih prihoda. Ovaj pokazatelj je POVEĆAN u odnosu na prošlu godinu za 2,5%.

Pokazatelj ekonomičnosti prodaje mjeri odnos poslovnih prihoda i poslovnih rashoda i pokazuju koliko se prihoda ostvari po jedinici rashoda. U pravilu stopa ekonomičnosti bi trebala biti veća od 100%, odnosno što je veća, to se više prihoda ostvari po jedinici rashoda. Pokazatelj je bolji ako je stopa veća i ima tendenciju povećanja.

Pokazatelji profitabilnosti

$$\text{Bruto marža profita (gubitka)} = \frac{\text{bruto dobit (gubitak)}}{\text{ukupan prihod}} \times 100 =$$

	2025 = $\frac{104.068}{6.779.063}$	X 100 =	1,54%	
				POVEĆAN
	2024 = $\frac{36.355}{6.130.005}$	X 100 =	0,59%	

U 2025. godini, za svakih 100 KM ukupnog prihoda, preduzeće ostvari 1,54 KM bruto dobiti (gubitka). U istom periodu prošle godine, za svakih 100 KM ukupnog prihoda ostvarilo je 0,59 KM bruto dobiti (gubitka). Ovaj pokazatelj je POVEĆAN u odnosu na prošlu godinu za 158,8%.

Bruto marža profita (gubitka) stavlja u odnos bruto dobit ili gubitak s ukupnim prihodom. Pokazatelj je bolji ako je stopa veća i ima tendenciju povećanja. U slučaju gubitka stopa je negativna.